

TUTORIAL DEL DIAGNÓSTICO TOEIC® LISTENING & READING



ANTES DE COMENZAR



Utiliza **audífonos** funcionales
(necesarios para Listening)



Realiza el examen en un lugar
silencioso, sin interrupciones



Asegúrate de contar con
buena conexión a **internet**



Reserva **2 horas** continuas
para completar el diagnóstico

Te sugerimos navegar con Chrome o Edge para una mejor experiencia*






oswaldo

.....



I'm not a robot



Log in

ACCESO A LA PLATAFORMA

Ingresa a: [Clic AQUÍ](#)

- Da clic en "Iniciar sesión" y "Log in"
- Ingresa tu usuario (minúsculas).
- Ingresa tu contraseña (primera letra en mayúscula).

¿Cuál es tu principal motivación para hacer este examen diagnóstico TOEIC Listening and Reading?

- ☐ Evaluar mi nivel actual de inglés
- ☐ Prepararme para el examen oficial TOEIC u otro
- ☐ Medir mi progreso después de tomar clases de Inglés
- ☐ Identificar mis fortalezas y debilidades en comprensión auditiva y lectora
- ☐ Otro motivo

Save my choice

DIAGNÓSTICO EN LÍNEA

Una vez dentro de la plataforma:

- Entra a Diagnóstico Profesional TOEIC Listening and Reading
- En la portada del Diagnóstico encontrarás varias actividades

Primer paso: **Responde la CONSULTA TOEIC LISTENING AND READING.**

VERIFICACIÓN DE AUDIO

Antes de comenzar el test, **realiza la prueba de sonido** para verificar que tu sistema de audio funciona correctamente.

Si no escuchas el audio, cambia de navegador o equipo.

La evaluación diagnóstica TOEIC® Listening and Reading tiene una duración de **2 horas**. Antes de comenzar, da clic a **"Play"** para comenzar una prueba de audio.



Listening	Questions
Part 1: Photographs	1-10
Part 2: Question-Response	11-40
Part 3: Conversations	41-70
Part 4: Short Talks	71-100
Reading	Questions
Part 5: Incomplete Sentences	101-140
Part 6: Text Completion	141-152
Part 7: Reading Comprehension	153-200

Preview quiz

APLICACIÓN DEL TEST

- Entra a la actividad TEST TOEIC LISTENING AND READING.
- Da clic en Attempt quiz now.
- Luego, clic en Start attempt.

Tiempo total: **2 horas**.

ESTRUCTURA DEL TEST

- Todas las **preguntas** son **de opción múltiple**.
- El audio de Listening se reproduce automáticamente.
- Clic en "Next" para avanzar.
- **No es posible regresar** a preguntas anteriores.

El diagnóstico consta de **7 secciones**, igual que el TOEIC® oficial:

- Listening: Secciones 1 a 4
- Reading: Secciones 5 a 7

SECCIÓN 1 – PHOTOGRAPHS

Qué hacer: Escuchar una descripción y elegir la opción que mejor coincide con la imagen mostrada.



a)

b)

c)

d)

Consejo: Observa detalles de la foto antes de escuchar. Concéntrate en acciones, posiciones y objetos.

 **Qué mide:**

Tu habilidad para relacionar lenguaje oral con situaciones visuales.



SECCIÓN 2 – QUESTION & RESPONSE

a)


Qué hacer: Escuchar una pregunta y seleccionar la respuesta más lógica entre tres opciones.

b)

c)

Consejo: No traduzcas palabra por palabra; piensa en la intención de la pregunta.

d)



Qué mide:
Comprensión de interacciones simples y naturales en inglés .



SECCIÓN 3 – CONVERSATIONS

Where will they meet?

Select one:

- ☐ a. Downtown.
- ☐ b. In the conference room.
- ☐ c. In the woman's office.
- ☐ d. In the man's office.

Qué hacer: Escuchar diálogos entre dos o más personas y responder preguntas sobre ellos.

Consejo: Identifica quién habla, qué quieren lograr y cuál es el contexto (trabajo, compras, viajes).





Qué mide:

Tu capacidad para seguir conversaciones reales en ambientes laborales y sociales.



SECCIÓN 4 – TALKS




Qué hacer: Escuchar anuncios, reportes o presentaciones y contestar preguntas.


Consejo: Presta atención a palabras clave como fechas, números, lugares y decisiones.


What should passengers give the flight attendants?

Select one:

- ☐ a. Their extra carry-on items.
- ☐ b. Their passports.
- ☐ c. Their names.
- ☐ d. Their boarding passes.



 **Qué mide:**
Comprensión de discursos más largos y estructurados, como los que escucharías en reuniones o conferencias.





SECCIÓN 5 – INCOMPLETE SENTENCES

Qué hacer: Elegir la palabra correcta para completar la oración.

Consejo: Fíjate en la gramática (tiempos verbales, preposiciones) y en el vocabulario más lógico.

The radio advertisements will start airing _____ Friday.

Select one:

- ☐ a. in
- ☐ b. of
- ☐ c. at
- ☐ d. on



Qué mide:

Conocimiento de gramática y vocabulario aplicado en frases cortas.

SECCIÓN 6 – TEXT COMPLETION

Qué hacer: Completar párrafos con la opción adecuada.

Consejo: Lee todo el párrafo antes de elegir; busca coherencia y fluidez.

You will find out right away whether your application _____, as well as the size of your credit line.

Whether in person or over the phone, we at the National Bank of Fernwood are always ready to offer you superior service with a friendly smile. Contact us today!

Sincerely,

Miranda Mendez

President, National Bank of Fernwood.

Select one:

- ☐ a. approves
- ☐ b. is approved
- ☐ c. approved
- ☐ d. is approving

 **Qué mide:**


Uso de vocabulario y cohesión en textos más largos, como correos o anuncios.



SECCIÓN 7 – READING COMPREHENSION

Qué hacer: Leer correos, anuncios, artículos o reportes y responder preguntas.

Consejo: Identifica la idea principal, detalles específicos y la intención del texto.



Qué mide:

Tu capacidad de entender y analizar textos escritos en inglés, desde mensajes simples hasta documentos más complejos.

Busy executives are always looking for more ways to squeeze time into their day. This effort has led them to start work even before they get to their offices at nine with what has become known as the power breakfast. The power breakfast is essentially a meeting between two or more powerful executives who consider themselves too busy to get together at any other time. Restaurants—particularly the ones at large hotels in large cities—go out of their way to accommodate these meetings. Some start serving full breakfasts in their most elegant dining rooms as early as 6:30 A.M., and most require reservations before 9:00 A.M.

What is one way business people get more work out of their day?

Select one:

- ☐ a. Have breakfast meetings
- ☐ b. Move closer to the office
- ☐ c. Work late
- ☐ d. Hire more assistants

FINALIZACIÓN Y RESULTADOS DEL TEST

Después de la pregunta 200:

- Da clic en **Finish attempt.**
- Revisa el estatus de respuestas.
- Al final de la página, clic en **Submit all and finish.**
- **Confirma** nuevamente Submit all and finish.

⚠ En caso de que termine tu tiempo, se enviarán las respuestas que hayas concluido.

Al finalizar podrás ver tu número de aciertos y tu calificación en una escala del 0–10.

Posteriormente recibirás un reporte completo con tu score TOEIC Listening and Reading.

Status	Finished
Started	Tuesday, 3 December 2024, 12:41 PM
Completed	Tuesday, 3 December 2024, 2:41 PM
Duration	1 hour 59 mins
Photographs	8.00 out of 10.00
Q&A	26.00 out of 30.00
Conversations	20.00 out of 30.00
Short talks	19.00 out of 30.00
Inc sentences	30.00 out of 40.00
Text completion	10.00 out of 12.00
Comprehension	25.00 out of 48.00
Marks	138.00/200.00
Grade	6.90 out of 10.00 (69%)
Feedback	ACCEPTABLE

ENCUESTA DE EXPERIENCIA

Te invitamos a responder una breve encuesta de **5 preguntas**.

Tu opinión nos ayuda a:

- Mejorar el diagnóstico.
- Optimizar nuestros cursos de preparación.

Para salir de la plataforma solo abre el **menú de tu perfil** (esquina superior derecha), y da clic en **Log out**.



ENCUESTA

To do ▾

Tus respuestas nos permiten ofrecerte un mejor servicio.



Not available unless: The activity **DIAGNÓSTICO TOEIC LISTENING AND READING** is marked complete



MUCHO ÉXITO EN TU DIAGNÓSTICO



WWW.PRACTICEANDLEARN.COM